


Informationen zu CPI JobBridge


Allgemeines

Wählen Sie die Sprachseite von CPI JobBridge, in der die Webseite für Sie angezeigt werden soll (hier beispielsweise: Deutsch).



Wählen Sie den blauen Reiter „Job-Angebote“, wenn Sie Stellenanzeigen anschauen möchten.

Wählen Sie den grünen Reiter „Job-Gesuche“, wenn Sie als Arbeitgeber Stellengesuche anschauen möchten.



Filtern Sie Ihre Suchanfragen nach bestimmten Kriterien wie etwa Sprache, Anstellungsart, Kategorie, Land, Ort, etc.

The screenshot shows a job search interface with a search bar at the top containing the text "Suche in CPI JobBridge". Below the search bar, there are three job listings under the heading "Weitere Job-Angebote" with a sub-header "7 Jobs verfügbar". Each listing includes a company logo (MT Enterprise), a job title, location, and other details. To the right of the listings is a filter sidebar with four sections: "Sprache", "Anstellungsart", "Homeoffice", and "Kategorie". A red circle highlights the filter sidebar.

Weitere Job-Angebote 7 Jobs verfügbar

DemoJob - Monteur / Maschinenbautechniker (m/f/d)
Market Test AG | Salzburg | Österreich | Vollzeit | Nicht möglich
Erschienen: vor 3 Wochen
[ZUR JOBBESCHREIBUNG](#)

DemoJob - Junior Sales Manager for Europe (m/f/d)
Market Test AG | München | Deutschland | Vollzeit | Nicht möglich
Erschienen: vor 3 Wochen
[ZUR JOBBESCHREIBUNG](#)


DemoJob - Marketingleiter (m/f/d)
Market Test AG | Zürich | Schweiz | Vollzeit | Möglich
Erschienen: vor 3 Wochen
[ZUR JOBBESCHREIBUNG](#)

Filtern:

- Sprache**
 - Deutsch 5
 - Englisch 2
- Anstellungsart**
 - Vollzeit 6
 - Teilzeit 1
- Homeoffice**
 - Möglich 2
 - Nicht möglich 5
- Kategorie**
 - Engineering 4
 - Production 1
 - Marketing 1
 - Sales 1


Anmelden als Arbeitgeber

Gehen Sie auf „Login Arbeitgeber“.



The screenshot shows the Job Bridge homepage. At the top right, there are two login buttons: "LOGIN ARBEITGEBER" (circled in red) and "LOGIN ARBEITNEHMER". Below the header, there is a section for "Top Arbeitgeber" featuring logos for masa, KOBRA, SCHLÜSSELBAUER TECHNOLOGY, and TOPWERK GROUP. Below this, there are two search buttons: "JOB-ANGEBOTE" and "JOB-GESUCHE". At the bottom, there is a "Top Jobs" section with a job listing for "DemoJob - Junior Sales Manager for Europe (m/f/d)" by Market Test AG.

Erstellen Sie ein neues Konto bzw. loggen Sie sich ein.



The screenshot shows the Job Bridge login page. At the top, there is a header with the "JOB BRIDGE" logo and the "GPI CONCRETE PLANT INTERNATIONAL" logo. Below the header, there is a login form with the following elements: "Anmelden" (circled in red), "E-Mail" input field, "Passwort" input field with a toggle for visibility, and an "Eingeloggt bleiben" checkbox. Below the form is a red "EINLOGGEN" button and a "PASSWORT VERGESSEN?" link. At the bottom, there is a link "EIN KONTO ERSTELLEN" (circled in red) and a "Vorgang abbrechen? ZURÜCK ZUR JOBBRIDGE" link.

Hinterlegen Sie über „Verwalten Sie Ihr Profil“ Informationen zu Ihrer Firma.

The screenshot shows the 'Mein Profil' (My Profile) page. On the left sidebar, the link 'market-test@ad-media.de Verwalten Sie Ihr Profil' is circled in red. The main content area is titled 'Mein Profil' and contains several input fields for company information:

- Firma:** Market Test AG
- Kontaktangaben:**
 - E-Mail:** market-test@ad-media.de
 - Phone:** +49 22 33 44 5
 - Fax:** +49 22 33 44 6
 - Website:** www.super.de
 - LinkedIn:** https://linkedin.in
 - Facebook:** https://facebook.com
 - Instagram:** (empty field)
- Firmenlogo:** (empty field)

Erstellen Sie ein neues Jobangebot.

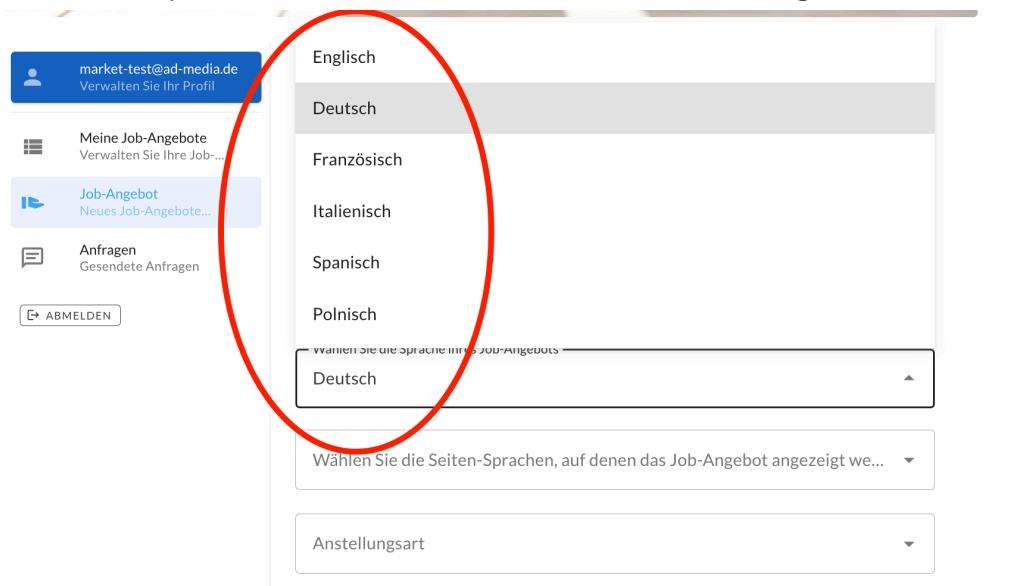
The screenshot shows the 'Neues Job-Angebot erstellen' (Create new job offer) page. On the left sidebar, the link 'Job-Angebot Neues Job-Angebote...' is circled in red. The main content area is titled 'Neues Job-Angebot erstellen' and contains a warning message and several dropdown menus:

- Neues Job-Angebot erstellen**
Das Job-Angebot erscheint nur in der Suche, wenn der Status auf "Veröffentlicht" ...
- Warning:** Das Job-Angebot wird für 4 Monate freigeschaltet und muss nach dieser Zeit manuell verlängert werden!
- Status:** Veröffentlicht
- Wählen Sie die Sprache ihres Job-Angebots:** Deutsch
- Wählen Sie die Seiten-Sprachen, auf denen das Job-Angebot angezeigt we...:** (empty dropdown)
- Anstellungsart:** (empty dropdown)
- Homeoffice:** (empty dropdown)
- Kategorie:** (empty dropdown)
- Firma:** (empty field)

Wichtige Hinweise zur Erstellung eines Jobangebots:

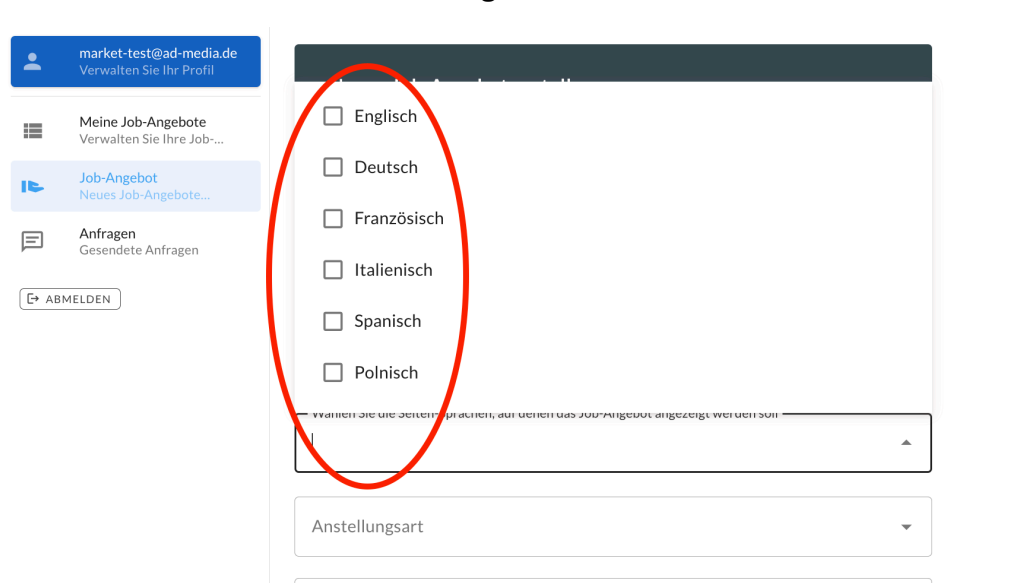
CPI JobBridge ist eine globale und multi-sprachliche Stellenbörse für die weltweite Beton- und Fertigteilindustrie. Damit Ihr Jobangebot auch richtig gefunden und zugeordnet werden kann,

- wählen Sie die Sprache, in der Sie das Jobangebot einstellen!
Es stehen folgende Sprachen zur Auswahl: Englisch, Deutsch, Französisch, Italienisch, Spanisch, Polnisch. Es ist nur eine Auswahl möglich!



The screenshot shows the user interface for creating a job advertisement. On the left, there is a navigation menu with the user's email 'market-test@ad-media.de' and options for 'Meine Job-Angebote', 'Job-Angebot', and 'Anfragen'. The main content area features a dropdown menu for selecting the language of the job advertisement. The dropdown is open, showing a list of languages: Englisch, Deutsch, Französisch, Italienisch, Spanisch, and Polnisch. The 'Deutsch' option is highlighted in grey. Below the dropdown, there are two more dropdown menus: 'Wählen Sie die Seiten-Sprachen, auf denen das Job-Angebot angezeigt we...' and 'Anstellungsart'.

- wählen Sie die Sprachseiten, in der Ihr Jobangebot angezeigt werden soll!
Es stehen folgende Sprachseiten (Regionenseite) zur Auswahl: Englisch, Deutsch, Französisch, Italienisch, Spanisch, Polnisch, Amerikanisch, Indisch. Die Auswahl mehrerer Seiten ist möglich!



The screenshot shows the same user interface as the previous one, but with a different dropdown menu open. This dropdown is for selecting the language pages where the job advertisement should be displayed. It is a multi-select dropdown with a list of languages: Englisch, Deutsch, Französisch, Italienisch, Spanisch, and Polnisch. Each language has an unchecked checkbox next to it. Below the dropdown, there are two more dropdown menus: 'Wählen Sie die Seiten-Sprachen, auf denen das Job-Angebot angezeigt werden soll' and 'Anstellungsart'.

Beispiel:

Sie möchten eine englischsprachige Anzeige weltweit schalten:

Wählen Sie als Sprache Englisch und klicken Sie alle Regionenseiten an. So wird Ihr Jobangebot beispielsweise auch auf der spanischen oder polnischen CPI JobBridge-Seite in englischer Sprache angezeigt.

Eine Übersicht über Ihre erstellten Jobangebote finden Sie unter „Verwalten Sie Ihre Jobangebote“. Dort haben Sie auch die Möglichkeit Ihre Angebote zu bearbeiten.

market-test@ad-media.de
Verwalten Sie Ihr Profil

Meine Job-Angebote
Verwalten Sie Ihre Job...

Job-Angebot
Neues Job-Angebote...

Anfragen
Gesendete Anfragen

ABMELDEN

Meine Job-Angebote

	DemoJob - Monteur / Maschinenbautechniker (m/f/d)		
	DemoJob - Junior Sales Manager for Europe (m/f/d)		
	DemoJob - Marketingleiter (m/f/d)		
	DemoJob - Mechatroniker (m/f/d)		
	DemoJob - Process Engineer (m/f/d)		
	DemoJob - Commerical Employee (m/f/d)		
	DemoJob - Electronics Technician for Industrial Engineeri...		
	DemoJob - Servicetechniker im Außendienst		
	DemoJob - Bauleiter (m/w/d)		

Legende

- Eintrag veröffentlicht
- Eintrag nicht veröffentlicht
- Eintrag bearbeiten
- Eintrag löschen

Sie können von Ihrem Account auch nachvollziehen, zu welchen eingestellten Jobgesuchen Sie bereits Anfragen gesendet haben. Gehen Sie hierzu auf „Anfragen“. Dort können Sie die Anfragen auch nochmals einsehen.

market-test@ad-media.de
Verwalten Sie Ihr Profil

Meine Job-Angebote
Verwalten Sie Ihre Job...

Job-Angebot
Neues Job-Angebote...

Anfragen
Gesendete Anfragen

ABMELDEN

Meine Anfragen


	DemoJob - Bauingenieur	zum Job-Gesuch
	Angefragt: 26.08.2024	

Legende

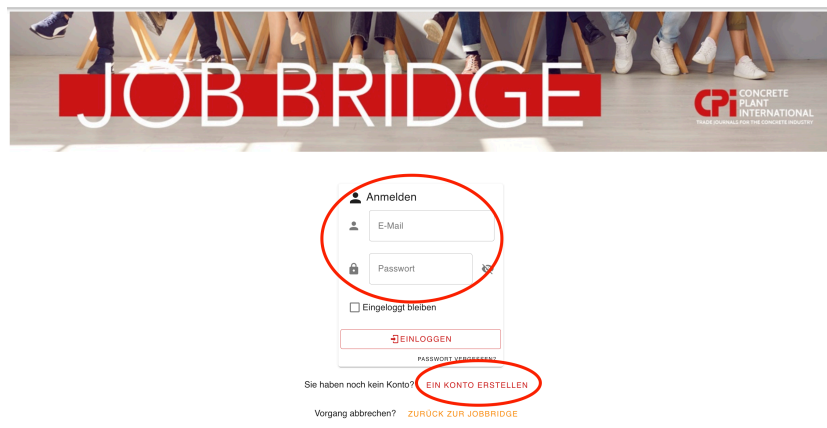
- Anfrage anzeigen

Anmelden als Arbeitnehmer (Erstellen eines Jobgesuchs)

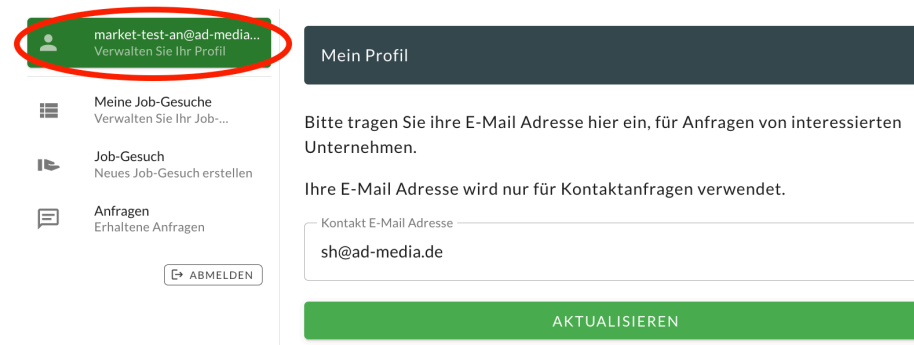
Gehen Sie auf „Login Arbeitnehmer“.



Erstellen Sie ein neues Konto bzw. loggen Sie sich ein.



Über „Verwalten Sie Ihr Profil“ können Sie Ihre E-Mail-Adresse für Anfragen hinterlegen.



Erstellen Sie Ihr Jobgesuch.

market-test-an@ad-media...
Verwalten Sie Ihr Profil

Meine Job-Gesuche
Verwalten Sie Ihr Job-...

Job-Gesuch
Neues Job-Gesuch erstellen

Anfragen
Erhaltene Anfragen

ABMELDEN

Neues Job-Gesuch erstellen

Das Job-Gesuch erscheint nur in der Suche, wenn der Status auf "Veröffentlicht" g...

Status

Veröffentlicht

Wählen Sie die Sprache ihres Job-Angebots

Deutsch

Wählen Sie die Seiten-Sprachen, auf denen das Job-Angebot angezeigt we...

Anstellungsart

Ort

Region/Land

Sprachkenntnisse

Wichtige Hinweise zur Erstellung eines Jobgesuchs:

CPI JobBridge ist eine globale und multi-sprachliche Stellenbörse für die weltweite Beton- und Fertigteilindustrie. Damit Ihr Jobgesuch auch richtig gefunden und zugeordnet werden kann,

- wählen Sie die Sprache, in der Sie das Jobgesuch einstellen!
Es stehen folgende Sprachen zur Auswahl: Englisch, Deutsch, Französisch, Italienisch, Spanisch, Polnisch. Es ist nur eine Auswahl möglich!

market-test-an@ad-media...
Verwalten Sie Ihr Profil

Meine Job-Gesuche
Verwalten Sie Ihr Job-...

Job-Gesuch
Neues Job-Gesuch erstellen

Anfragen
Erhaltene Anfragen

ABMELDEN

Neues Job-Gesuch erstellen

Das Job-Gesuch erscheint nur in der Suche, wenn der Status auf "Veröffentlicht" g...

Status

Veröffentlicht

Wählen Sie die Sprache ihres Job-Angebots

Deutsch

Englisch

Deutsch

Französisch

Italienisch

Spanisch

Polnisch

Sprachkenntnisse

- wählen Sie die Sprachseiten, in der Ihr Jobgesuch angezeigt werden soll!
Es stehen folgende Sprachseiten (Regionenseite) zur Auswahl: Englisch, Deutsch, Französisch, Italienisch, Spanisch, Polnisch, Amerikanisch, Indisch.
Die Auswahl mehrerer Seiten ist möglich!

The screenshot shows the 'Neues Job-Gesuch erstellen' (Create new job application) form. On the left is a navigation sidebar with options like 'Meine Job-Gesuche', 'Job-Gesuch', and 'Anfragen'. The main form area has a dark header with the title and a note: 'Das Job-Gesuch erscheint nur in der Suche, wenn der Status auf "Veröffentlicht" g...'. Below this, the 'Status' is set to 'Veröffentlicht'. The 'Wählen Sie die Sprache ihres Job-Angebots' (Select the language of your job offer) dropdown is set to 'Englisch'. The 'Wählen Sie die Seiten-Sprachen, auf denen das Job-Angebot angezeigt werden soll' (Select the page languages where the job offer should be displayed) section is circled in red. It shows a list of languages with checkboxes: English (checked), Deutsch (checked), Französisch (unchecked), Italienisch (unchecked), Spanisch (unchecked), Polnisch (unchecked), and Amerikanisch (checked).

Beispiel:

Sie möchten Ihr englischsprachiges Gesuch auf der englischen, deutschen und amerikanischen Regionalseite schalten:

Wählen Sie als Sprache Englisch und klicken Sie die Seiten Englisch, Deutsch und Amerikanisch an. So wird Ihr Jobgesuch auf der englischen, deutsch und amerikanischen CPI JobBridge-Seite in englischer Sprache angezeigt.

Eine Übersicht über Ihre erstellten Jobgesuche (im Regelfall ein Jobgesuch) finden Sie unter „Verwalten Sie Ihre Jobgesuche“. Dort haben Sie auch die Möglichkeit Ihre Gesuche zu bearbeiten.



Sie können in Ihrem Account sehen, welche Anfragen Sie zu Ihrem eingestellten Jobgesuch Sie bekommen haben. Gehen Sie hierzu auf „Erhaltene Anfragen“. Dort können Sie die Anfragen auch einsehen.

